





Ortsteil-/Ortschaftsbürgermeisterwahl 26.05.2024 - Endgültiges Ergebnis

Gemeinde 65067 Sondershausen, Stadt

Ortsteil/Ortschaft 001 Großberndten

Erfassungsstand 1 von 1 Stimmbezirk/en
Wahlberechtigte 268 (ohne Wahlschein: 248 / mit Wahlschein: 20)
Wähler 195
Wahlbeteiligung 72,8 %
Ungültige Stimmen 6
Gültige Stimmen 189

| Nr. | Wahlvorschlag | Stimmen | % | Grafik |
|--|-----------------|---------|------|--|
| <i>Wahl ohne Bindung an zugelassene Wahlvorschläge</i> | | | | |
| 1 | Köhn, Robert | 179 | 94,7 |  |
| 2 | Hartung, Silvio | 7 | 3,7 |  |
| 3 | Hartung, Bernd | 1 | 0,5 |  |
| 4 | Apel, Thomas | 2 | 1,1 |  |




**Mehr als die Hälfte der abgegebenen gültigen Stimmen entfallen auf folgenden Bewerber:
Köhn, Robert**

Ortsteil-/Ortschaftsbürgermeisterwahl 26.05.2024 - Endgültiges Ergebnis

Gemeinde 65067 Sondershausen, Stadt

Ortsteil/Ortschaft 002 Himmelsberg

Erfassungsstand 1 von 1 Stimmbezirk/en
Wahlberechtigte 122 (ohne Wahlschein: 118 / mit Wahlschein: 4)
Wähler 81
Wahlbeteiligung **66,4 %**
Ungültige Stimmen 6
Gültige Stimmen 75

| Nr. | Wahlvorschlag | Stimmen | % | Grafik |
|--|------------------|---------|------|--|
| <i>Wahl ohne Bindung an zugelassene Wahlvorschläge</i> | | | | |
| 1 | Fritsch, Andreas | 49 | 65,3 |  |
| 2 | Pöbel, Dustin | 25 | 33,3 |  |
| 3 | Verges, Uwe | 1 | 1,3 |  |



**Mehr als die Hälfte der abgegebenen gültigen Stimmen entfallen auf folgenden Bewerber:
Fritsch, Andreas**

Ortsteil-/Ortschaftsbürgermeisterwahl 26.05.2024 - Endgültiges Ergebnis

Gemeinde 65067 Sondershausen, Stadt

Ortsteil/Ortschaft 003 Hohenebra

Erfassungsstand 1 von 1 Stimmbezirk/en
Wahlberechtigte 383 (ohne Wahlschein: 321 / mit Wahlschein: 62)
Wähler 281
Wahlbeteiligung 73,4 %
Ungültige Stimmen 5
Gültige Stimmen 276

| Nr. | Wahlvorschlag | Stimmen | % | Grafik |
|-----|--------------------|---------|------|--|
| 1 | Bühling, Martin | 79 | 28,6 |  |
| 2 | Friedrichs, Doreen | 197 | 71,4 |  |










**Mehr als die Hälfte der abgegebenen gültigen Stimmen entfallen auf folgenden Bewerber:
Friedrichs, Doreen**

Ortsteil-/Ortschaftsbürgermeisterwahl 26.05.2024 - Endgültiges Ergebnis

Gemeinde 65067 Sondershausen, Stadt

Ortsteil/Ortschaft 004 Immenrode

Erfassungsstand 1 von 1 Stimmbezirk/en
Wahlberechtigte 293 (ohne Wahlschein: 263 / mit Wahlschein: 30)
Wähler 216
Wahlbeteiligung 73,7 %
Ungültige Stimmen 6
Gültige Stimmen 210

| Nr. | Wahlvorschlag | Stimmen | % | Grafik |
|--|-------------------|---------|------|--|
| <i>Wahl ohne Bindung an zugelassene Wahlvorschläge</i> | | | | |
| 1 | Görbing, Markus | 165 | 78,6 |  |
| 2 | Heigener, Gerald | 26 | 12,4 |  |
| 3 | Seichter, Fabian | 9 | 4,3 |  |
| 4 | Freund, Mario | 3 | 1,4 |  |
| 5 | Daniel, Heike | 2 | 1,0 |  |
| 6 | Hinsching, René | 2 | 1,0 |  |
| 7 | Sturm, Jens | 1 | 0,5 |  |
| 8 | Schumann, Clemens | 1 | 0,5 |  |
| 9 | Hartung, Baldur | 1 | 0,5 |  |




**Mehr als die Hälfte der abgegebenen gültigen Stimmen entfallen auf folgenden Bewerber:
Görbing, Markus**

Ortsteil-/Ortschaftsbürgermeisterwahl 26.05.2024 - Endgültiges Ergebnis

Gemeinde 65067 Sondershausen, Stadt

Ortsteil/Ortschaft 005 Kleinberndten

Erfassungsstand 1 von 1 Stimmbezirk/en
Wahlberechtigte 201 (ohne Wahlschein: 188 / mit Wahlschein: 13)
Wähler 129
Wahlbeteiligung **64,2 %**
Ungültige Stimmen 14
Gültige Stimmen 115

| Nr. | Wahlvorschlag | Stimmen | % | Grafik |
|--|----------------------------|---------|------|--|
| <i>Wahl ohne Bindung an zugelassene Wahlvorschläge</i> | | | | |
| 1 | Kahlenberg-Wolter, Daniela | 110 | 95,7 |  |
| 2 | Haberberg, Maik | 4 | 3,5 |  |
| 3 | Links, Andreas | 1 | 0,9 |  |


**Mehr als die Hälfte der abgegebenen gültigen Stimmen entfallen auf folgenden Bewerber:
Kahlenberg-Wolter, Daniela**

Ortsteil-/Ortschaftsbürgermeisterwahl 26.05.2024 - Endgültiges Ergebnis

Gemeinde 65067 Sondershausen, Stadt

Ortsteil/Ortschaft 006 Schernberg

Erfassungsstand 1 von 1 Stimmbezirk/en
Wahlberechtigte 655 (ohne Wahlschein: 572 / mit Wahlschein: 83)
Wähler 455
Wahlbeteiligung **69,5 %**
Ungültige Stimmen 26
Gültige Stimmen 429

| Nr. | Wahlvorschlag | Stimmen | % | Grafik |
|--|--------------------|---------|------|--|
| <i>Wahl ohne Bindung an zugelassene Wahlvorschläge</i> | | | | |
| 1 | Aquillon, Michaela | 418 | 97,4 |  |
| 2 | Heigener, Julius | 1 | 0,2 | |
| 3 | Kasten, Rainer | 1 | 0,2 | |
| 4 | Kellermann, Andy | 2 | 0,5 | |
| 5 | Pelzer, Mathias | 2 | 0,5 | |
| 6 | Pöbel, Daniel | 2 | 0,5 | |
| 7 | Pöbel, Marcus | 1 | 0,2 | |
| 8 | Pöbel, Nico | 1 | 0,2 | |
| 9 | Voigt, Annemarie | 1 | 0,2 | |







**Mehr als die Hälfte der abgegebenen gültigen Stimmen entfallen auf folgenden Bewerber:
Aquillon, Michaela**

Ortsteil-/Ortschaftsbürgermeisterwahl 26.05.2024 - Endgültiges Ergebnis

Gemeinde 65067 Sondershausen, Stadt

Ortsteil/Ortschaft 007 Straußberg

Erfassungsstand 1 von 1 Stimmbezirk/en
Wahlberechtigte 61 (ohne Wahlschein: 49 / mit Wahlschein: 12)
Wähler 45
Wahlbeteiligung 73,8 %
Ungültige Stimmen 7
Gültige Stimmen 38

| Nr. | Wahlvorschlag | Stimmen | % | Grafik |
|--|---------------------|---------|------|--|
| <i>Wahl ohne Bindung an zugelassene Wahlvorschläge</i> | | | | |
| 1 | Auer, Ines | 12 | 31,6 |  |
| 2 | Reinsch, Thorsten | 20 | 52,6 |  |
| 3 | Hempel, Elena | 1 | 2,6 |  |
| 4 | Wuttig, Norbert | 1 | 2,6 |  |
| 5 | Reichl, Robert | 2 | 5,3 |  |
| 6 | Hamenstädt, Gerlind | 2 | 5,3 |  |

**Mehr als die Hälfte der abgegebenen gültigen Stimmen entfallen auf folgenden Bewerber:
Reinsch, Thorsten**

Ortsteil-/Ortschaftsbürgermeisterwahl 26.05.2024 - Endgültiges Ergebnis

Gemeinde 65067 Sondershausen, Stadt

Ortsteil/Ortschaft 008 Thalebra

Erfassungsstand 1 von 1 Stimmbezirk/en

Wahlberechtigte 258 (ohne Wahlschein: 235 / mit Wahlschein: 23)

Wähler 198

Wahlbeteiligung 76,7 %

Ungültige Stimmen 11

Gültige Stimmen 187

| Nr. | Wahlvorschlag | Stimmen | % | Grafik |
|--|-------------------|---------|------|--------|
| <i>Wahl ohne Bindung an zugelassene Wahlvorschläge</i> | | | | |
| 1 | Fischer, Andreas | 67 | 35,8 | |
| 2 | Lange, Jacqueline | 76 | 40,6 | |
| 3 | Koch, Thomas | 24 | 12,8 | |
| 4 | Bauer, Sven | 2 | 1,1 | |
| 5 | Werther, Lukas | 2 | 1,1 | |
| 6 | Peinelt, Peter | 1 | 0,5 | |
| 7 | Gschwind, Reiner | 15 | 8,0 | |



**Kein Bewerber hat mehr als die Hälfte der abgegebenen gültigen Stimmen erhalten.
Es erfolgt eine Stichwahl.**

Ortsteil-/Ortschaftsbürgermeisterwahl 26.05.2024 - Endgültiges Ergebnis

Gemeinde 65067 Sondershausen, Stadt

Ortsteil/Ortschaft 009 Berka

Erfassungsstand 1 von 1 Stimmbezirk/en
Wahlberechtigte 743 (ohne Wahlschein: 658 / mit Wahlschein: 85)
Wähler 566
Wahlbeteiligung **76,2 %**
Ungültige Stimmen 16
Gültige Stimmen 550

| Nr. | Wahlvorschlag | Stimmen | % | Grafik |
|-----|-------------------------|---------|------|--|
| 1 | Görg, Christoph Michael | 319 | 58,0 |  |
| 2 | Kellermann, Steffen | 231 | 42,0 |  |




**Mehr als die Hälfte der abgegebenen gültigen Stimmen entfallen auf folgenden Bewerber:
Görg, Christoph Michael**

Ortsteil-/Ortschaftsbürgermeisterwahl 26.05.2024 - Endgültiges Ergebnis

Gemeinde 65067 Sondershausen, Stadt

Ortsteil/Ortschaft 010 Oberspier

Erfassungsstand 1 von 1 Stimmbezirk/en
Wahlberechtigte 384 (ohne Wahlschein: 322 / mit Wahlschein: 62)
Wähler 279
Wahlbeteiligung 72,7 %
Ungültige Stimmen 13
Gültige Stimmen 266

| Nr. | Wahlvorschlag | Stimmen | % | Grafik |
|-----|-----------------|---------|------|--|
| 1 | Koch, Franziska | 54 | 20,3 |  |
| 2 | Kühn, Andreas | 123 | 46,2 |  |
| 3 | Müller, Monique | 89 | 33,5 |  |


**Kein Bewerber hat mehr als die Hälfte der abgegebenen gültigen Stimmen erhalten.
Es erfolgt eine Stichwahl.**

Ortsteil-/Ortschaftsbürgermeisterwahl 26.05.2024 - Endgültiges Ergebnis

Gemeinde 65067 Sondershausen, Stadt

Ortsteil/Ortschaft 011 Großfurra

Erfassungsstand 1 von 1 Stimmbezirk/en
Wahlberechtigte 1 048 (ohne Wahlschein: 910 / mit Wahlschein: 138)
Wähler 671
Wahlbeteiligung **64,0 %**
Ungültige Stimmen 49
Gültige Stimmen 622

| Nr. | Wahlvorschlag | Stimmen | % | Grafik |
|--|----------------------------|---------|------|--|
| <i>Wahl ohne Bindung an zugelassene Wahlvorschläge</i> | | | | |
| 1 | Kreyer, Martin | 582 | 93,6 |  |
| 2 | Eisenkrätzer, Marcus | 2 | 0,3 | |
| 3 | Frömter, Andreas | 9 | 1,4 | |
| 4 | Schmidt, Winfried | 9 | 1,4 | |
| 5 | Hartung-Schettler, Andreas | 2 | 0,3 | |
| 6 | Einicke, Alexander | 4 | 0,6 | |
| 7 | Gorges, Volker | 2 | 0,3 | |
| 8 | Brehme, Norman | 4 | 0,6 | |
| 9 | Haase, Ralf | 1 | 0,2 | |
| 10 | Liebetrau, Kurt | 1 | 0,2 | |
| 11 | Höroid, Christoph | 1 | 0,2 | |
| 12 | Threbank, Mirko | 1 | 0,2 | |
| 13 | Straube, Lukas | 1 | 0,2 | |
| 14 | Laube, Marko | 1 | 0,2 | |
| 15 | Herbig, Carsten | 1 | 0,2 | |
| 16 | Wetzel, Sarah | 1 | 0,2 | |

**Mehr als die Hälfte der abgegebenen gültigen Stimmen entfallen auf folgenden Bewerber:
Kreyer, Martin**