

## Strukturdaten 2017 der Stadt Sondershausen

### Lage

Mittelzentrum und Kreisstadt des Kyffhäuserkreises. Im Tal der Wipper zwischen den Höhenzügen Hain- und Windleite in Nordthüringen gelegen.

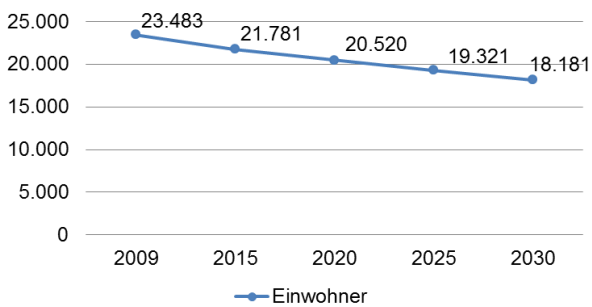
### Demographische Daten (Stand 2015)

1. Bevölkerungsstand	22.039 Personen
männlich	10.876 Personen
weibl.	11.163 Personen
Ausländer (12/15)	1.019 Personen

#### 2. Bevölkerung nach Altersgruppen:

Unter 6 Jahre	1.022 Personen
6-15 Jahre	1.505 Personen
15-65 Jahre	13.724 Personen
65 und älter	5.788 Personen

### Bevölkerungsprognose bis 2030



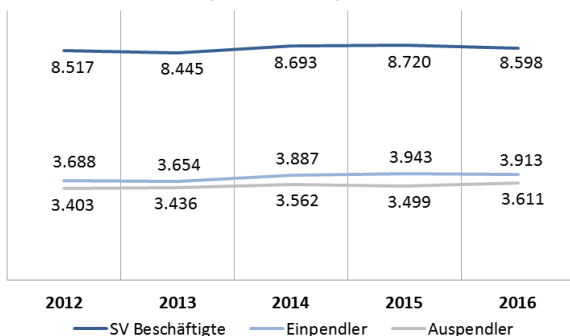
Quelle: 12. koordinierte Bevölkerungsvorausberechnung Thüringer Landesamt für Statistik

### Arbeitsmarkt (Stand 2016)

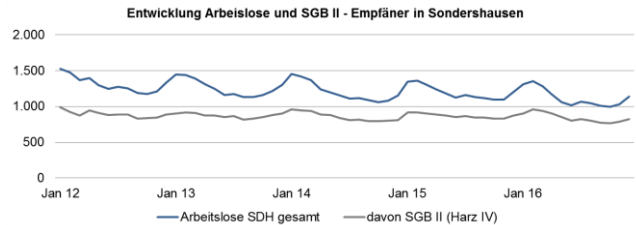
#### 1. Sozialversicherungspflichtig Beschäftigte

Arbeitsort	8.598 Personen
davon im Bergbau u. Verarbeitende	
Gewerbe	2.356 Personen
	(Stand 2015)
Einpendler	3.913 Personen
Auspendler	3.611 Personen
Arbeitslose Ø	1.124 Personen

#### Sozialversicherungspflichtig Beschäftigte, Einpendler und Auspendler



### 2. Entwicklung der Arbeitslosigkeit

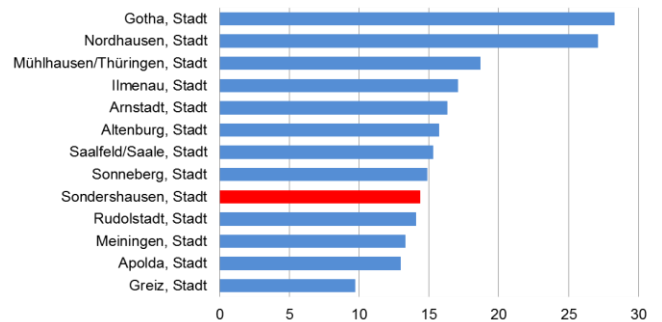


### Kommunal финанzen (Stand 2017)

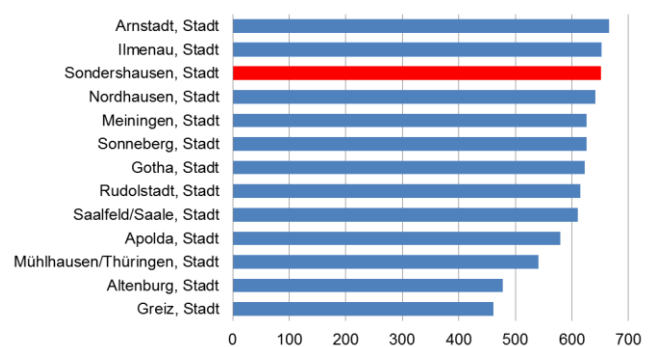
Verwaltungshaushalt	31,7 Mio. €
Vermögenshaushalt	3,6 Mio. €
Grundsteuer A	295%
Grundsteuer B	402%
Gewerbesteuerhebesatz	383%

\*Die Stadt Sondershausen befindet sich momentan in der Haushaltsicherung; Haushaltssicherungskonzept 2015-2024

#### Steuerkraftmesszahlen in Mio. € Thüringer Städte über 20.000 EW, ohne kreisfreie Städte



#### Steuerkraftmesszahlen €/EW Thüringer Städte über 20.000 EW, ohne kreisfreie Städte



**Steuerkraftmesszahl** - Die Steuerkraft einer Gemeinde wird in der Steuerkraftmesszahl (§ 6 FAG) ausgedrückt. Diese ist die Summe aus dem Grundsteuer- und Gewerbesteuernettoaufkommen, den Gemeindeanteilen an der Einkommensteuer und der Umsatzsteuer und den Zuweisungen im Rahmen des Familienleistungsausgleichs, jeweils im zweiten vorangegangenen Jahr.

## Verkehrsanbindungen

- Autobahnanschlüsse**  
A38 – Anschlussstelle 10 Nordhausen, 15 km  
A71 – Anschlussstelle 5 Sömmerda Ost, 45 km
- Bundesstraßen**  
B4 Erfurt- Nordhausen, anliegend  
B249 SDH – Mühlhausen –Eschwege, anliegend  
B85 Nordhausen Weimar, 15 km
- Gleisanschluss /Strecke**  
RE55 Erfurt- Nordhausen mit  
Anschluss an den ICE Knoten Erfurt
- Internationaler Flughafen**  
Erfurt/ Bindersleben 60 km  
Leipzig-Halle 120 km
- Nächster Hafen**  
Elbehafen-Aken bei Dessau
- Überregionale Rad- und Wanderwege**  
Unstrut- Werra- Radweg, anliegend  
Barbarossaweg, anliegend  
Hainleite-Wanderweg, anliegend  
Hauptwanderweg, anliegend

## Flächen *Stand 2015*

Gesamtfläche Stadt	201,21 km <sup>2</sup>
davon	
Landwirtschaftsfläche	103,00 km <sup>2</sup>
Waldfläche	74,90 km <sup>2</sup>
Gebäude- und Freifläche	8,72 km <sup>2</sup>
Betriebsfläche	1,11 km <sup>2</sup>
Erholungsfläche	1,34 km <sup>2</sup>

## Gewerbegebiete/ Freiflächen *Stand 2017*

	Gewerbeflächen		Bau- recht
	Σnetto	frei	
<b>Gewerbe- und Industriegebiet „Glückauf“</b>	69,5 ha	12,4 ha	GE/ GI*
<b>Gewerbegebiet „Hainleite“</b>	37,9 ha	5,73 ha	GE
<b>Gewerbegebiet "Jecha"</b>	27,8 ha	6,38 ha	GE
<b>Summe</b>	<b>135,2 ha</b>	<b>24,56 ha</b>	-

\* nach §1 Abs. 2 BauNVO Industriegebiet (GI), Gewerbegebiet (GE)

## Tourismus als Wirtschaftsfaktor *Stand 2016*

**Übernachtungen: 111.188 Bettenkapazität: 1.065**  
**Tagestouristen: 945.098**

Über- nachtungen	Besucher 2016		
	Freizeitpark Possen	Schloss- museum	Erlebnisbergwerk
66.950	280.000 - 300.000	20.577	17.416

## Wichtige Unternehmen der Region

**WAGO Kontakttechnik GmbH & Co KG,**  
elektrische Verbindungs- und Automatisierungstechnik  
Wago®-Klemmen, **1.000** Mitarbeiter

**Isoplus Fernwärmetechnik GmbH,**  
isolierte Kunststoffmantelrohre bis DN 1000, **432** Mitarbeiter

**DRK Krankenhaus Sondershausen GmbH,** Gesundheits-  
und Sozialwesen, Regelversorgung, **335** Mitarbeiter

**GSES, Glückauf Sondershausen Entwicklungs- und  
Sicherungsgesellschaft mbH,**  
Bergbau, Steinsalzgewinnung, Versatzbergbau,  
Untertagedeponie, **236** Mitarbeiter

**Kyffhäusersparkasse,**  
Kreditinstitut, Finanzdienstleister, **204** Mitarbeiter

**Thermik® Gerätebau GmbH,**  
Temperaturbegrenzer, Sensoren, Thermistoren,  
**135** Mitarbeiter

**Schneider Electric GmbH,**  
elektrisches Installationsmaterial für Gebäude, Schalter,  
Steckdosen, **166** Mitarbeiter

**Sonlux Lighting GmbH & Co. KG,**  
elektrische Leuchten für Gebäude, Handwerk und Industrie,  
**140** Mitarbeiter

**ISS Industrieservice Sondershausen GmbH**  
Werkzeug- und Sondermaschinenbau, **83** Mitarbeiter

**3D-Schilling GmbH,**  
Rapid Prototyping - Entwicklung und 3D-Konstruktion sowie  
Herstellung von Werkzeugen, Prototypen,  
Kleinstserienfertigung, Veredelung von Oberflächen,  
**84** Mitarbeiter

**K-UTEC AG Salt Technologies,**  
Chem.-physik. Verfahrenstechnik und Analytik,  
Geomechanik & Bergbau, Geophysik,  
Entsorgungsversatztechnik, **92** Mitarbeiter

## Ansprechpartner:

Stadtverwaltung Sondershausen  
Stabsstelle Wirtschaftsförderung  
Markt 7 | 99706 Sondershausen

Telefon: (0 36 32) 62 25 11  
Telefax: (0 36 32) 78 20 73  
Email: wifoe@sondershausen.de  
Web: www.sondershausen.de